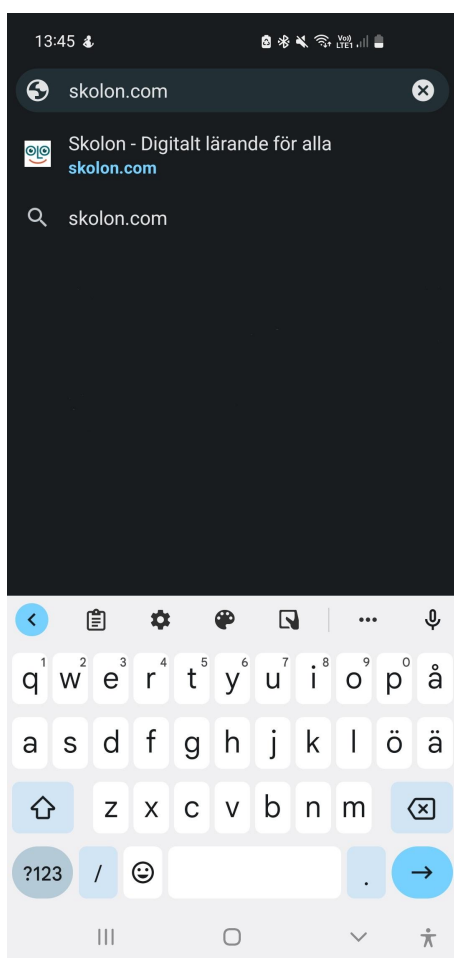


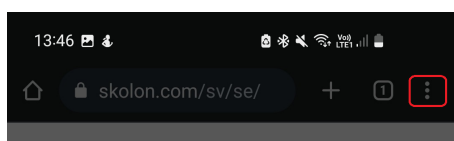
## Lägg till Skolon som en "app" på startskärmen på Android-enheter

Ulf Kronsell - 2023-03-08 - Övrigt

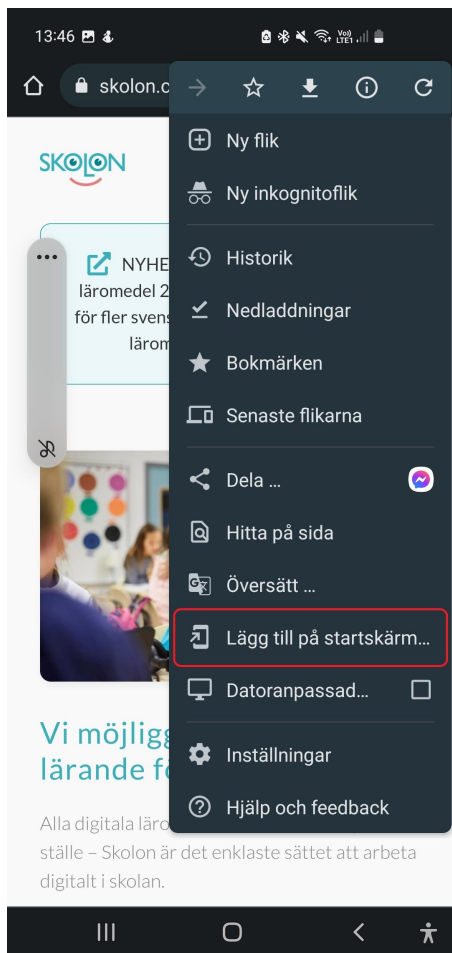
1. För att skapa en "app" på hemskärmen så börjar du med att öppna Chrome (webbläsaren) och ange <https://skolon.com> i adressfältet.



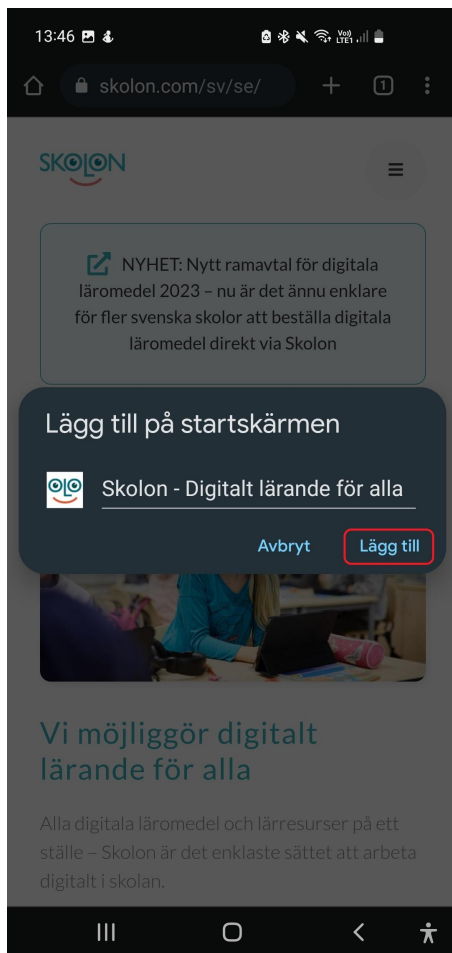
2. Klicka på de tre punkterna till höger om adressfältet.



3. Menyn öppnas upp med flera alternativ. Scrolla ned och välj **Lägg till** på startskärmen.



4. Nu får du möjlighet att redigera namnet eller byta till något som passar dig. Tryck sedan på **Lägg till**.



5. Klicka på **Lägg till**. Nu är allt klart och du kommer hitta "Skolon-appen" på din startskärm.

