

Ange vilka ämnen du undervisar i för att få genvägar i Biblioteket

Ulf Kronsell - 2022-04-14 - Biblioteket

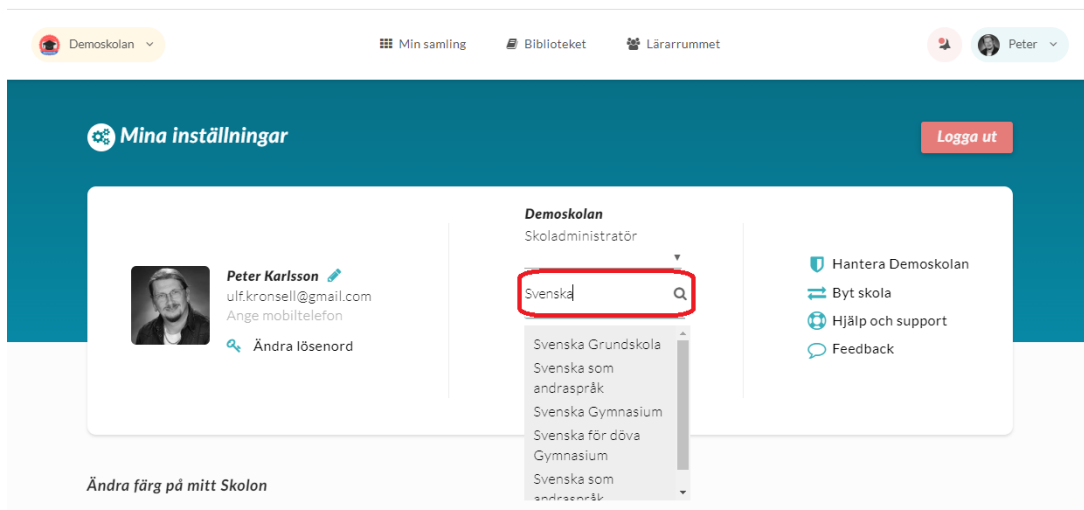
| | | |
|--|--|---|
| <input checked="" type="checkbox"/> Elev | <input checked="" type="checkbox"/> Lärare | <input checked="" type="checkbox"/> Administratör |
|--|--|---|

Som lärare kan du ange vilka ämnen du undervisar i via **Mina inställningar**. Du får då snabbknappar i Biblioteket till verktyg i din ämnen. Så här gör du:

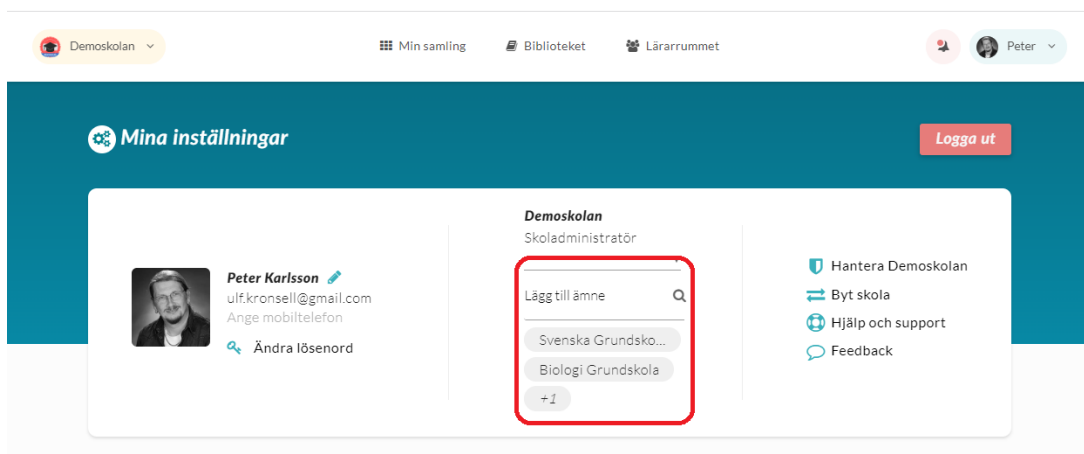
Klicka på **profilikonen** längst upp till höger. Klicka på **Mina inställningar**.

The screenshot shows the Skolon interface. At the top, there are navigation tabs: 'Demoskolan', 'Min samling', 'Biblioteket', and 'Lärarrummet'. The user's name 'Peter' is in the top right. A dropdown menu is open, showing options: 'Mina inställningar' (highlighted with a red box), 'Hjälp och support', 'Feedback till Skolon', and 'Logga ut'. Below the navigation, the 'Min samling' section has a search bar 'Sök efter verktyg...'. A grid of tool icons is displayed, including Seterra, NOKflex Matematik 2a, Klara svenskan åk 4..., A plus! åk 6 Digital..., Algebrahjälpen, Skolplus Basutbud, Skolup, Hejframtidsval.se, ILT, and MattePortal.

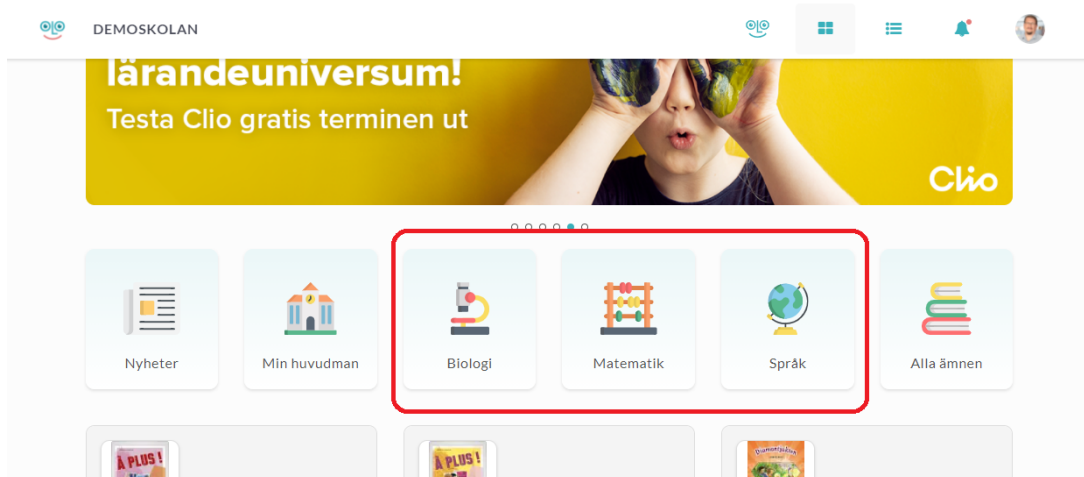
Sök efter något av dina ämnen, klicka på **förstoringsglaset**. Klicka på ämnet.



Upprepa tills du lagt till de ämnen du vill ha snabbknappar för (knappar för max 3 ämnen kan visas).



I biblioteket ser du därefter snabbknappar för de ämnen du angett.



Attachments

- [amnen_5b.png \(308.05 KB\)](#)
- [amnen_4b.png \(69.25 KB\)](#)

- [ammen_2b.png \(78.17 KB\)](#)
- [ammen_1b.png \(171.06 KB\)](#)
- [Group_3892_2x.png \(10.90 KB\)](#)