Beställ Freja eID

Lova Necksten - 2025-04-22 - Freja eID

Förutsättningar:
För att kunna använda Freja för digitala nationella prov genom Skolon krävs Skolon Plus.

Freja eID beställs genom Skolons bibliotek. När licenserna är beställda får ni tillgång till ett eget gränssnitt i vår synkportal för att kunna göra inställningar och dela ut licenser till respektive användare.
Följ stegen nedan för att komma igång med Freja eID:

Skapa en offertförfrågan för att få prisuppgift för inköp av de antal licenser ni önskar köpa:

1. Sök upp Freja i biblioteket, klicka dig in på Frejas sida och klicka på “Välj” under “Beställ licenser”.



2. Fyll i de antal licenser som ni vill beställa och välj “lägg till”.

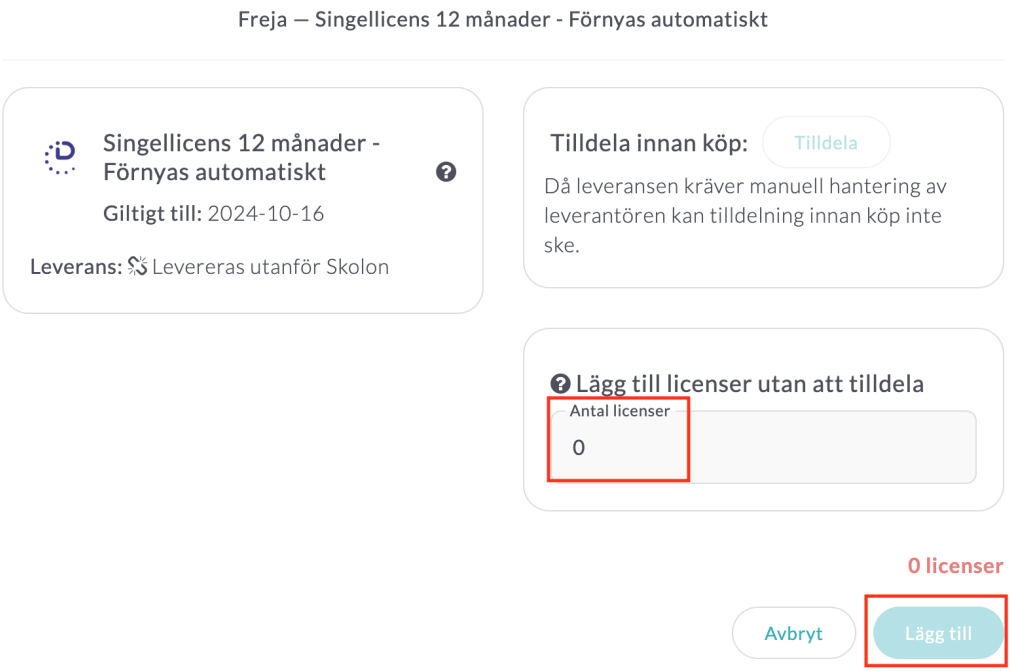

3. Från varukorgen väljer du “Gå vidare till kassan”.

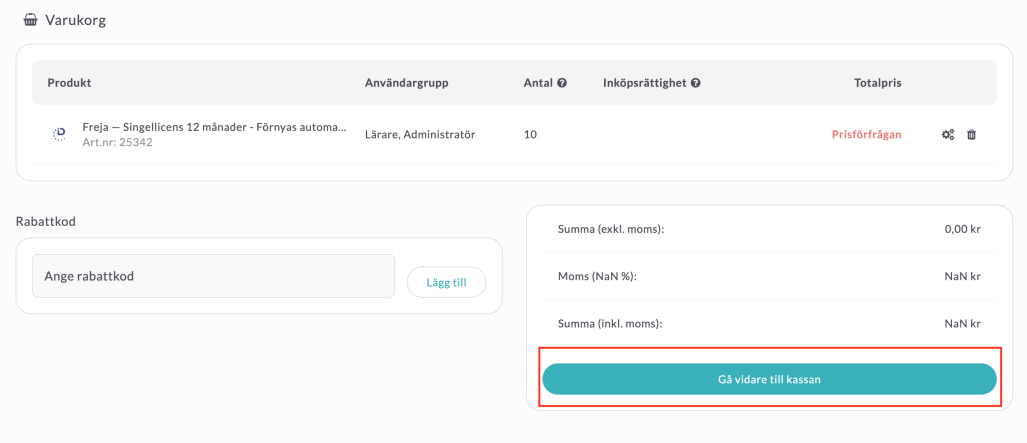

4. Kontrollera dina uppgifter och fyll i ditt telefonnummer samt referensnummer innan du väljer “Skicka offertförfrågan”.

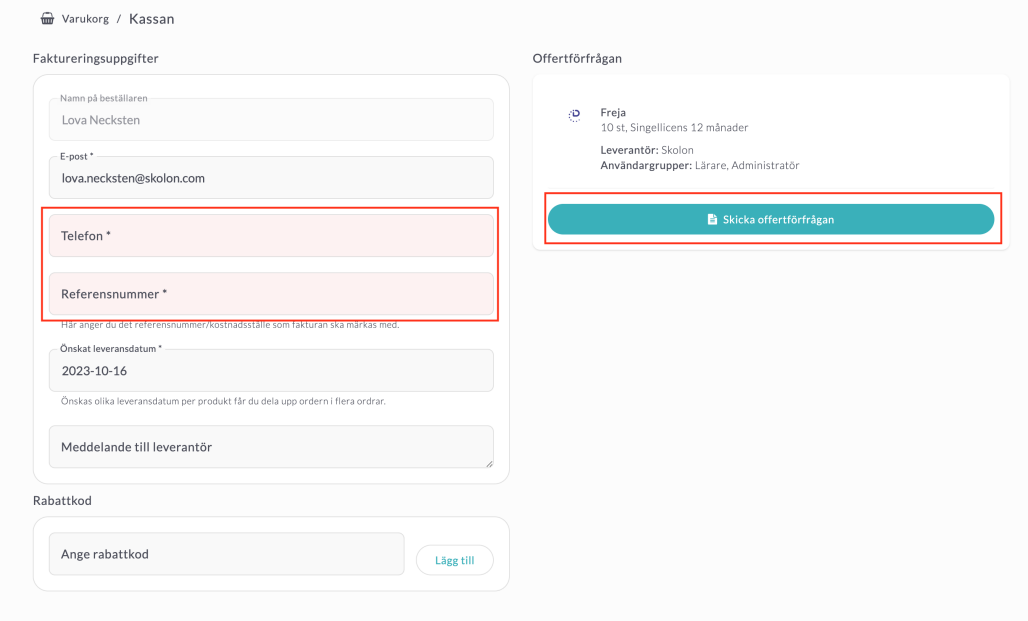

5. När ni fått tillbaka offertförfrågan och valt att tacka ja till att köpa in Freja eID, kommer via på Skolon kontakta er för att installera Freja eID i er miljö.