Godkända leverantörer

Ulf Kronsell - 2026-04-22 - Hantera data och säkerhet

Denna artikel vänder sig till organisationsadministratörer.

Funktionen **Godkända leverantörer** gör det möjligt för er som huvudman att säkerställa att användare endast kan använda verktyg från de leverantörer ni har godkänt. Användardata delas i detta fall endast till de godkända leverantörerna. Viktigt att känna till innan funktionen aktiveras är att alla de leverantörer vars verktyg ni vill använda bör godkännas **innan** ni aktiverar funktionen för att säkerställa att användarna inte tappar åtkomst till sina verktyg.

Verktyg som redan finns i användarens samling vars leverantör inte godkänns blir inaktiva för användarna och kan inte öppnas.

Du godkänner leverantörer och aktiverar funktionen på följande sätt:

- Starta **Datavisualisering** från "Min samling".
- Klicka på ikonen för **Dataskydd**.



För att säkerställa att tillgång till verktyg inte avbryts bör du först gå igenom listan med leverantörer. Bocka i de leverantörer du vill godkänna och klicka på **Godkänn leverantör**. **OBS**! Verktyg från icke godkända leverantörer kommer inte vara möjliga att öppna för era användare.

När du godkänt alla relevanta leverantörer klicka i **Tillåt användning endast från era godkända leverantörer.**

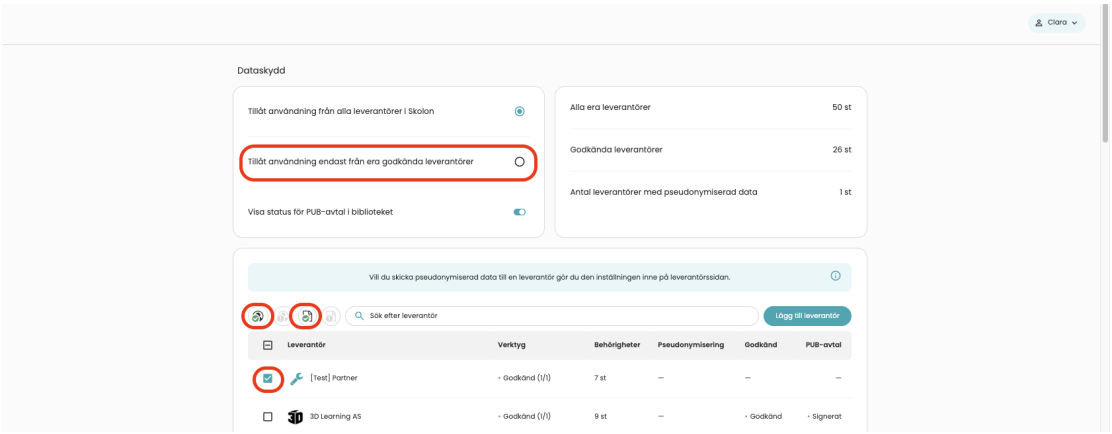

Läs igenom texten i dialogrutan som öppnas, klicka sedan på **Aktivera**.

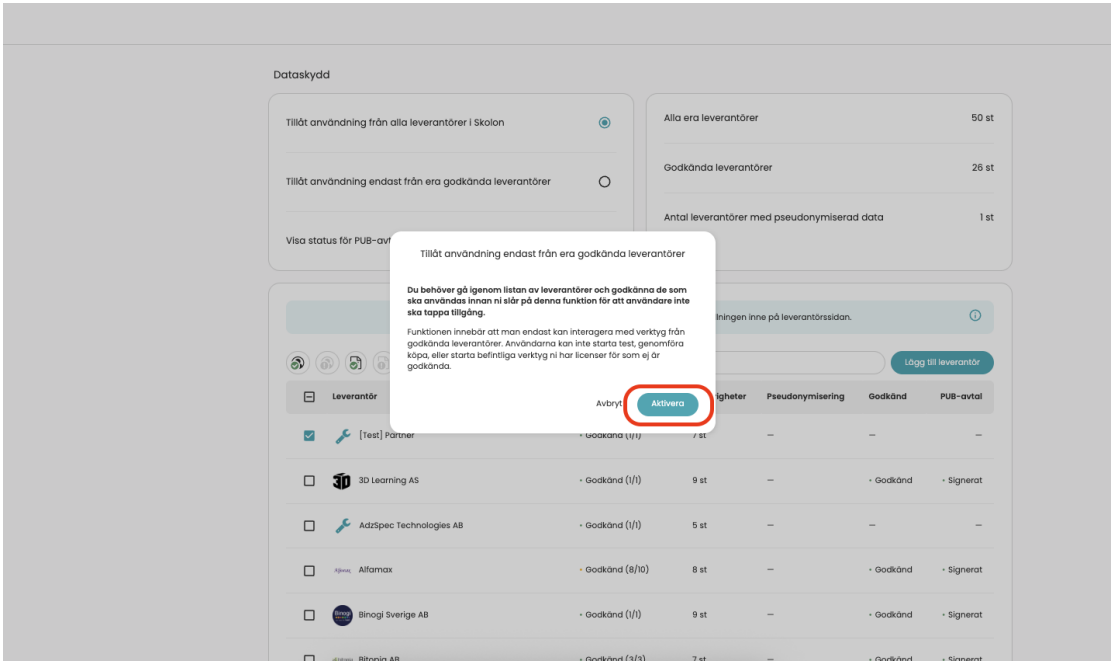

I listan ser du nu vilka leverantörer som du har godkänt och vars verktyg era användare har tillgång till.