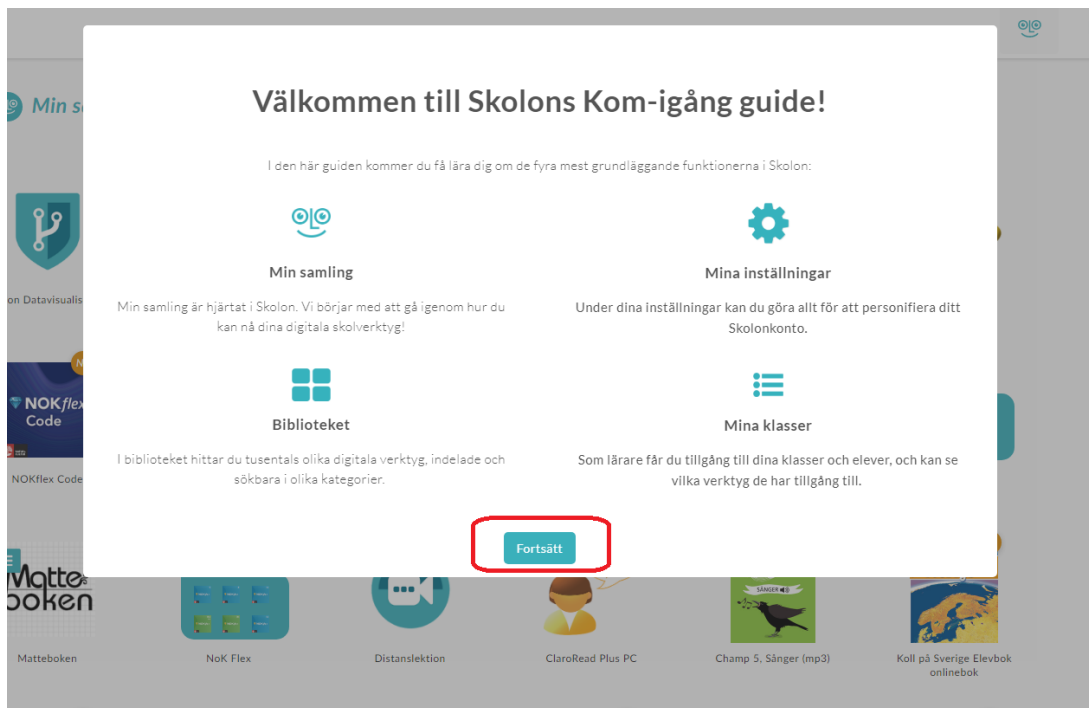


## Kom-igång guide för lärare

Ulf Kronsell - 2022-01-03 - Kom igång

Som **lärare** kan du få en guidning genom Skolons funktioner direkt från Min samling. När du loggar in första gången dyker nedanstående introduktion upp. Bara att klicka på **Fortsätt** så blir du guidad genom de viktigaste funktionerna i Skolon.




**Välkommen till Skolons Kom-igång guide!**

I den här guiden kommer du få lära dig om de fyra mest grundläggande funktionerna i Skolon:

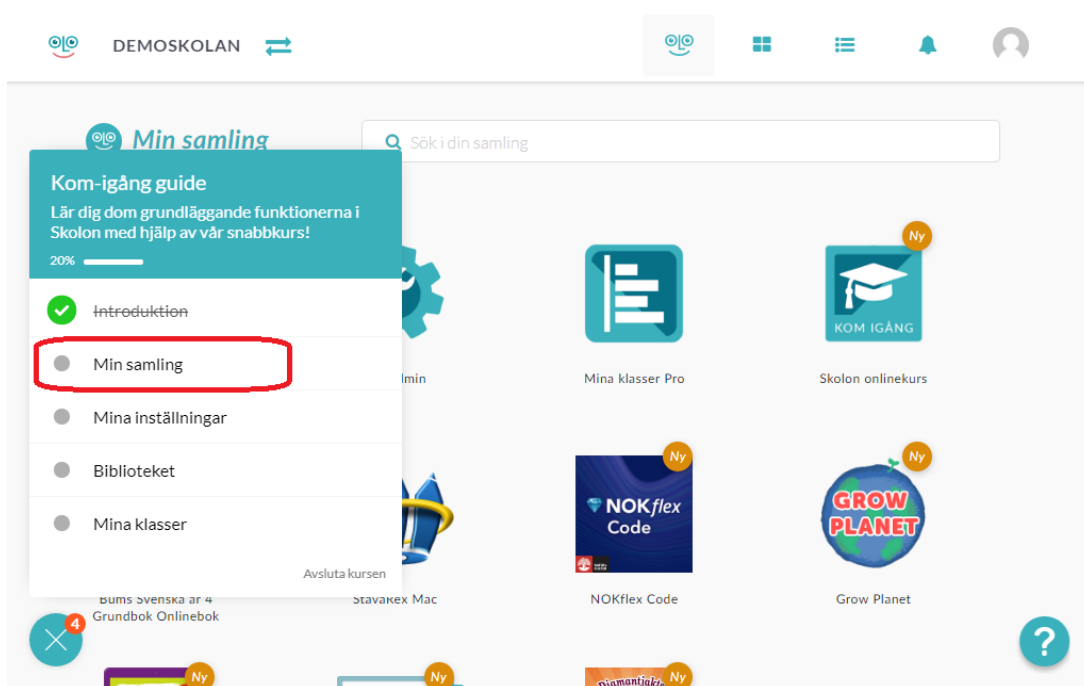
- Min samling**  
Min samling är hjärtat i Skolon. Vi börjar med att gå igenom hur du kan nå dina digitala skolverktyg!
- Mina inställningar**  
Under dina inställningar kan du göra allt för att personifiera ditt Skolonkonto.
- Biblioteket**  
I biblioteket hittar du tusentals olika digitala verktyg, indelade och sökbara i olika kategorier.
- Mina klasser**  
Som lärare får du tillgång till dina klasser och elever, och kan se vilka verktyg de har tillgång till.

**Fortsätt**

Om du inte går igenom hela guiden i ett svep ser du Kom-igång ikonen nere i vänstra hörnet där du ser hur många avsnitt du har kvar att gå igenom.



Du kan återuppta guiden när du vill genom att klicka på ikonen och välja avsnitt för att fortsätta den guidade turen.



## Attachments

- [userpilot\\_4.PNG \(128.41 KB\)](#)
- [userpilot\\_3.PNG \(153.50 KB\)](#)
- [userpilot\\_1.PNG \(142.07 KB\)](#)
- [userpilot\\_3.PNG \(154.79 KB\)](#)
- [userpilot\\_4.PNG \(121.94 KB\)](#)

- [userpilot\\_1.PNG \(134.26 KB\)](#)