

## Ta bort Widget

Ulf Kronsell - 2023-02-13 - Widgets

Elev
  Lärare
  Administratör

Öppna Skoladmin-verktyget och klicka på **Verktyg/Widgets**.

Orgadmin Skolonkommunen

**Inställningar**

- Inställningar
- Verktyg**
  - Bibliotek
  - Licenshantering
  - Licensförfrågningar
  - Widgets**
- Skolon Store
- Lokala verktyg
- Skolon Pass

**Inställningar**

- Inställningar
- Kontaktuppgifter >
- Anpassningar >
- Faktureringsuppgifter >

**Funktioner**

- Exportera användardata för validering >

Klicka på **kugghjulet** för den Widget du vill ta bort.

Orgadmin Skolonkommunen

**Verktyg / Widgets**


Lås widget-biblioteket för skoladministratörer

**LÄGG TILL**

Widget	Storlek	Tilldelad	Användare
Fokusljud	Mellan	Demoskolan	453
	Mellan	Demoskolan	453
Microsoft 365	Mellan	Demoskolan	453
<b>SVD</b> Svenska Dagbladet	Stor	Demoskolan	453

Behöver du hjälp?




Klicka på Ta bort widget.

 Inställningar Verktyg


Bibliotek

Licenshantering


Licensförfrågningar

**Widgets** Skolon Store Lokala verktyg Skolon Pass

## Verktyg / Widgets

Lås widget-biblioteket för skoladministratörer 

LÄGG TILL

 Sök efter widget, huvudman eller skola

Widget	Storlek	Tilldelad	Användare
 Fokusljud	Mellan	Demoskolan	453 
	Mellan	Demoskolan	
 Microsoft 365	Mellan	Demoskolan	453 

Hantera användare

Ta bort widget

hjälp?