

## Verktögsgrupper och aktiv verktögsgrupp

Tobias Karlsson - 2023-11-22 - Min samling

<input type="checkbox"/> Elev	<input checked="" type="checkbox"/> Lärare	<input type="checkbox"/> Administratör
-------------------------------	--	--

### Verktögsgrupper

Skolons verktögsgrupper gör det möjligt att välja de klasser och undervisningsgrupper som används i ett verktyg redan i Skolon. Det görs för att få ett enklare flöde ute i verktyget.

Hantering av verktögsgrupper är endast tillgängligt för de verktyg som har stöd för det.

**OBS!** Denna koppling innebär i sig **inte** att de grupper man kopplar får tillgång till materialet. För detta krävs att de har fått en licens tilldelad av er Skolon-administratör.

Som lärare kan du via **Min samling**, välja bland dina grupper vilken eller vilka som ska vara verktögsgrupper. Du når denna funktion genom att högerklicka på ett verktyg i **Min Samling**.

Det är upp till varje leverantör att hantera informationen om vilka grupper som är verktögsgrupper. Exempelvis kan listningen av grupper i verktyget begränsas till de grupper som är markerade som verktögsgrupper.

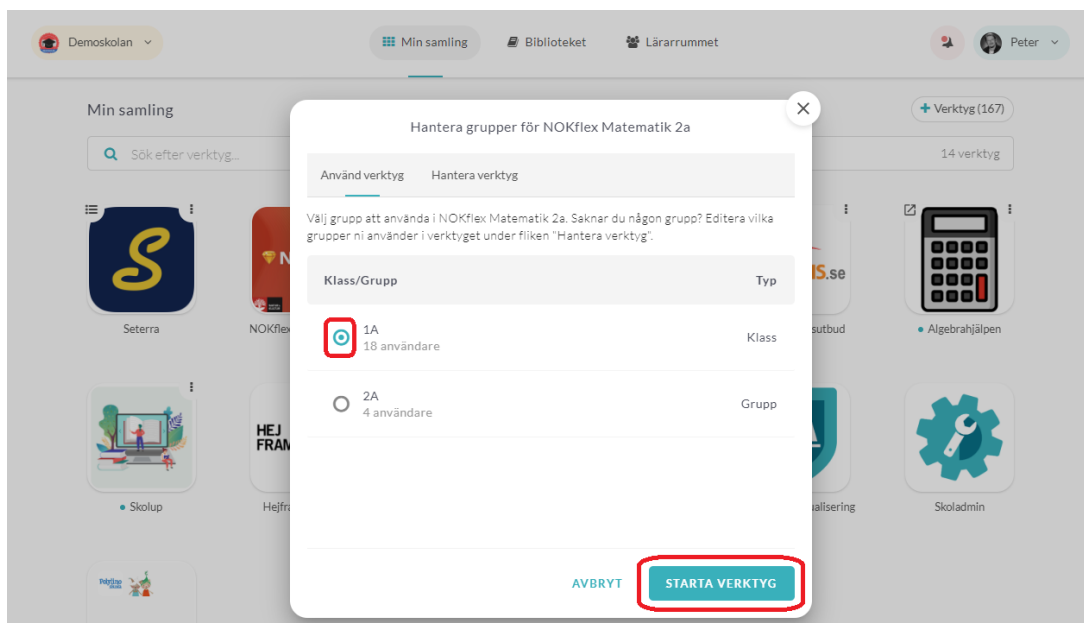
### Aktiv verktögsgrupp

Förutom att stödja verktögsgrupper kan ett verktyg också begära "aktiv verktögsgrupp". I sådant fall måste du välja en av verktögsgrupperna som aktiv grupp innan du når verktyget via Skolon. Dialogen för detta val visas i **Min samling**.

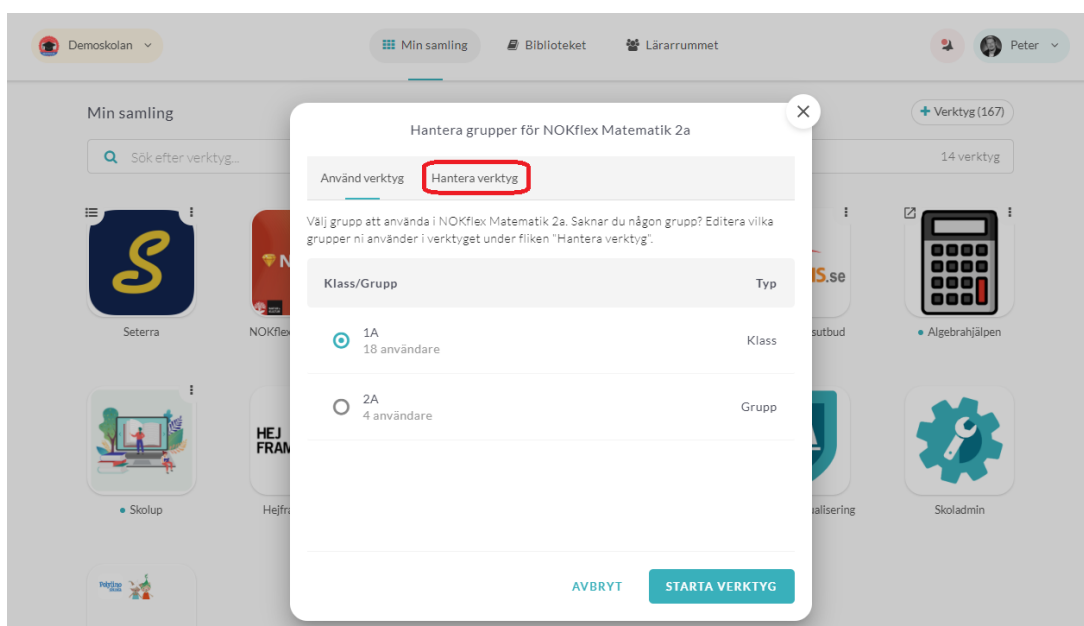
För en elev som bara är med i en verktögsgrupp behöver inget val göras. Denne får verktögsgruppen tilldelad automatiskt.

Som lärare får du alltid upp dialogen för att välja aktiv grupp. Klicka för den du önskar använda och klicka på **Starta verktyg**.

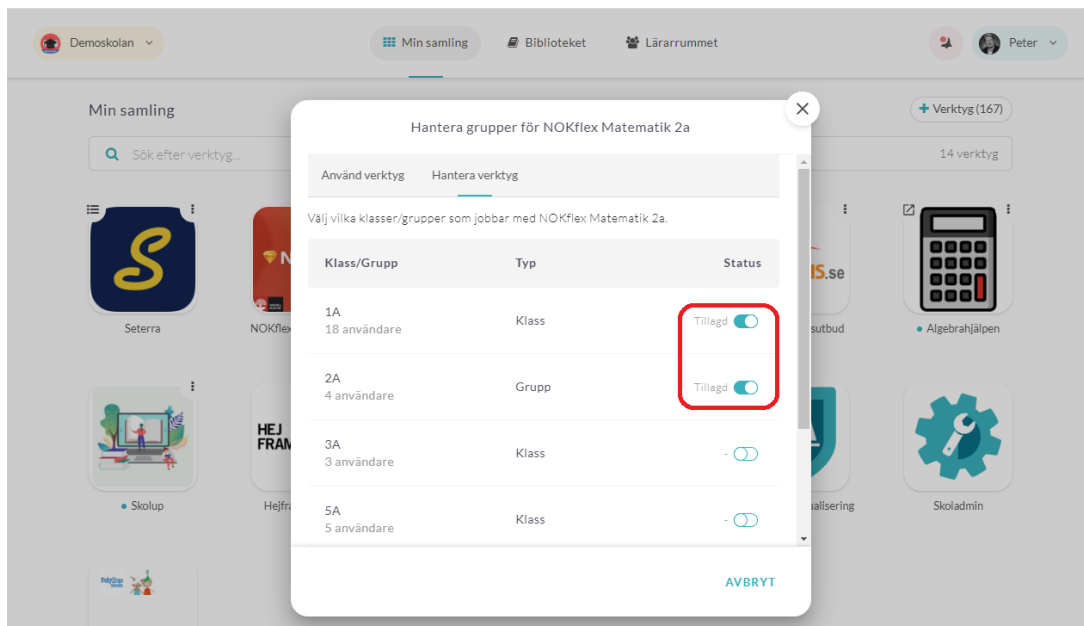
**OBS!** Det är viktigt att säkerställa att lärare och elever finns i, och använder, samma aktiva verktögsgrupp. Särskilt viktigt är det att kontrollera detta i de fall där lärare- och elevlicenser är två separata verktyg. Om lärare och elever skulle använda olika grupper kan det bli besvärligt med resultatuppföljning etc.



Via dialogen för val av aktiv grupp kan du också enkelt lägga till och ta bort verktygsgrupper. Klicka på **Hantera verktyg**.



Markera de grupper du vill kunna använda verktyget med. Dessa finns sedan tillgängliga att välja nästa gång du startar verktyget.



Tags  
grupper

### Attachments

- [Group\\_3892\\_2x.png \(10.90 KB\)](#)
- [Ska\\_rmavbild\\_2019-03-01\\_kl.\\_14.47.43.png \(16.80 KB\)](#)
- [Ska\\_rmavbild\\_2019-03-01\\_kl.\\_14.47.31.png \(21.74 KB\)](#)