

Aktivera funktionen Godkända leverantörer

Ulf Kronsell - 2022-03-15 - Dataskydd

✓ Elev	✓ Lärare	✓ Administratör
--------	----------	-----------------

Om din organisation har licensmodellen Skolon Total kan du som organisationsadministratör aktivera funktionen Godkända leverantörer. **OBS!** Innan du aktiverar funktionen **Godkända leverantörer**, läs denna artikel: [Godkända leverantörer - en introduktion](#).

Du godkänner leverantörer och aktiverar funktionen på följande sätt:

Starta **Datavisualisering** från "Min samling". Klicka på ikonen för **Dataskydd**.

DATAVISUALISERING

Sök

VERKTYG ANVÄNDARE

Skolonkommuner

SCIENTIASKOLAN

13 UTVECKLARE 34 TILLGÄNGLIGA VERKTYG

För att säkerställa att tillgång till verktyg inte avbryts bör du först gå igenom listan med leverantörer. Bocka i de leverantörer du vill godkänna och klicka på **Godkänn leverantör**. **OBS!** Verktyg från icke godkända leverantörer kommer inte vara möjliga att öppna för era användare.

DATAVISUALISERING

Vill du skicka pseudonymiserad data till en leverantör gör du den inställningen inne på leverantörssidan.

Sök efter leverantör + LEVERANTÖR

Leverantör	Verktyg	Behörigheter	Underleverantörer	Godkänd	PUB-avtal	Pseudonymisering	
<input type="checkbox"/>	Admentum	0 st	–	–	Nej	Nej	Inaktiv
<input checked="" type="checkbox"/>	Alfamax	0 st	–	–	Nej	Nej	Inaktiv

När du godkänt alla relevanta leverantörer klicka i **Tillåt användning endast från era godkända leverantörer.**

DATAVISUALISERING

Skoln kommunen / Dataskydd

Tillåt användning från alla leverantörer i Skolon

Tillåt användning endast från era godkända leverantörer

Visa status för PUB-avtal i biblioteket

Alla era leverantörer 33 st

Godkända leverantörer 1 st

Antal leverantörer med pseudonymiserad data: 2 st

Läs igenom texten i dialogrutan som öppnas, klicka sedan på **Aktivera.**

DATAVISUALISERING

Skoln kommunen / Dataskydd

Tillåt användning från alla leverantörer i Skolon

Tillåt användning endast från era godkända leverantörer

Visa status för PUB-avtal i biblioteket

Alla era leverantörer 33 st

Godkända leverantörer 1 st

Antal leverantörer med pseudonymiserad data: 2 st

Vill du skicka pseudonymiserad data till en leverantör gör du den inställningen inne på leverantörssidan.

Sök efter leverantör + LEVERANTÖR


Tillåt användning endast från era godkända leverantörer

Du behöver gå igenom listan av leverantörer och godkänna de som ska användas innan ni slår på denna funktion för att användare inte ska tappa tillgång.

Funktionen innebär att man endast kan interagera med verktyg från godkända leverantörer. Användarna kan inte starta test, genomföra köpa, eller starta befintliga verktyg ni har licenser för som ej är godkända.

AVBRYT **AKTIVERA**








I listan ser du nu vilka leverantörer som du har godkänt och vars verktyg era användare har tillgång till.

Vill du skicka pseudonymiserad data till en leverantör gör du den inställningen inne på leverantörssidan. 



Sök efter leverantör

+ LEVERANTÖR

	Leverantör	Verktyg	Behörigheter	Underleverantörer	Godkänd	PUB-avtal	Pseudonymisering
<input type="checkbox"/>	 Admentum	Ost	–	–	 Nej	 Nej	Inaktiv
<input type="checkbox"/>	 Alfamax	Ost	–	–	 Ja	 Nej	Inaktiv