

Ange vilka ämnen du undervisar i för att få genvägar i Biblioteket

Ulf Kronsell - 2022-04-14 - Biblioteket

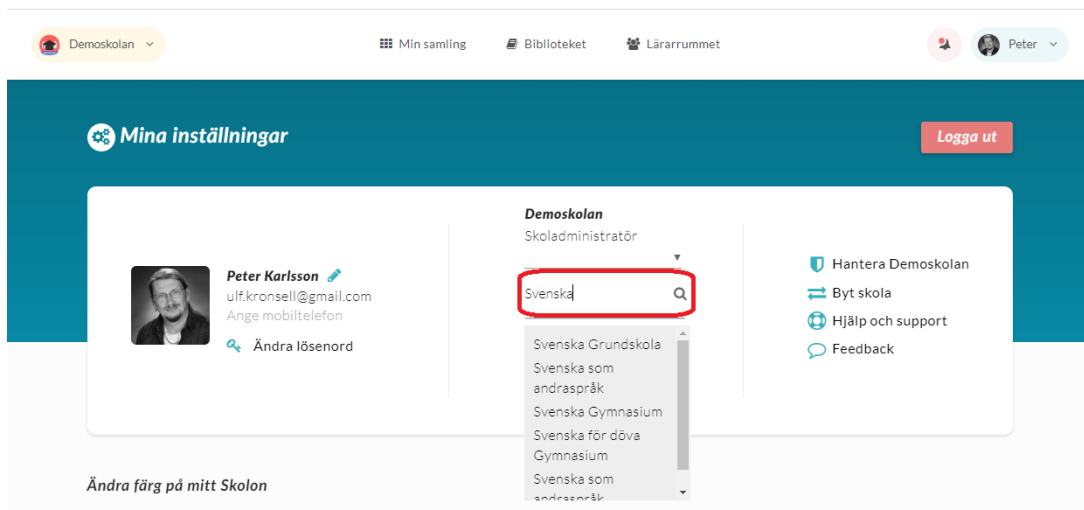
<input checked="" type="checkbox"/> Elev	<input checked="" type="checkbox"/> Lärare	<input checked="" type="checkbox"/> Administratör
--	--	---

Som lärare kan du ange vilka ämnen du undervisar i via **Mina inställningar**. Du får då snabbknappar i Biblioteket till verktyg i din ämnen. Så här gör du:

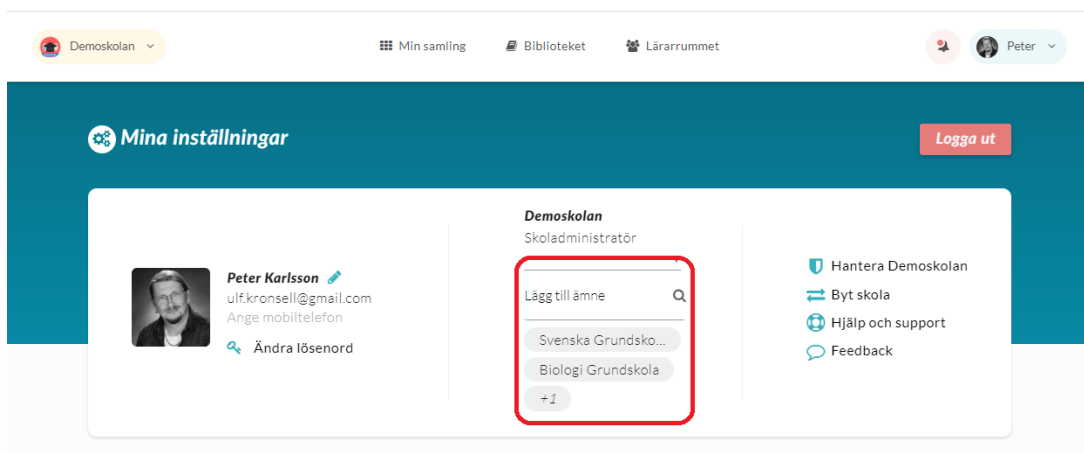
Klicka på **profilikonen** längst upp till höger. Klicka på **Mina inställningar**.

The screenshot shows the 'Min samling' (My collection) page in the Skolon library. At the top, there are navigation tabs for 'Min samling', 'Biblioteket', and 'Lärarrummet'. The user's name 'Peter' is shown in the top right corner. A dropdown menu is open, with 'Mina inställningar' (My settings) highlighted in a red box. Other options in the menu include 'Hjälp och support', 'Feedback till Skolon', and 'Logga ut'. The main content area displays a grid of educational tools, including Seterra, NOKflex Matematik 2a, Klara svenskan åk 4..., A plus! åk 6 Digital..., Algebrahjälpen, Skolplus Basutbud, Skolup, Hejframtidsval.se, ILT, and MattePortal. A search bar at the top of the grid says 'Sök efter verktyg...'.

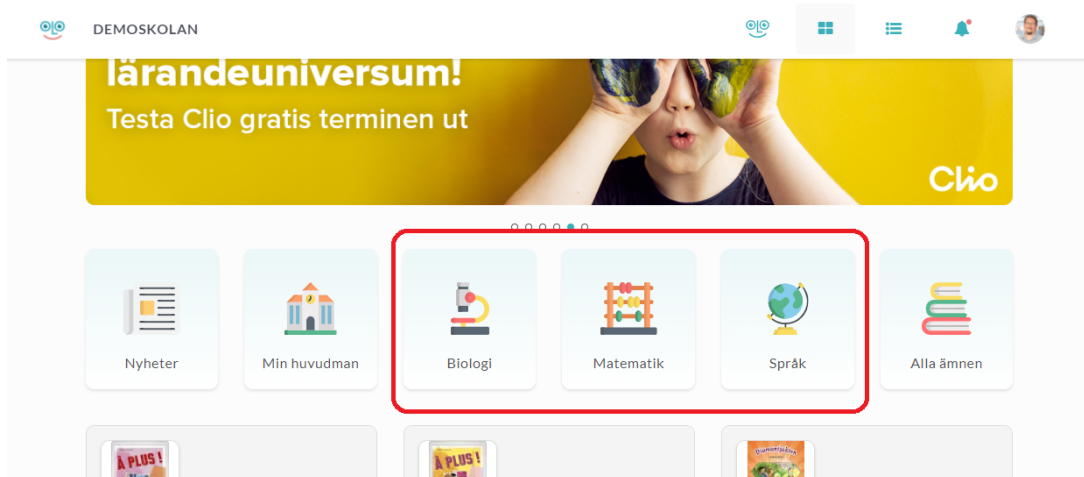
Sök efter något av dina ämnen, klicka på **förstoringsglaset**. Klicka på ämnet.



Upprepa tills du lagt till de ämnen du vill ha snabbknappar för (knappar för max 3 ämnen kan visas).



I biblioteket ser du därefter snabbknappar för de ämnen du angett.



Bilagor

- [amnen_5b.png \(308.05 KB\)](#)
- [amnen_4b.png \(69.25 KB\)](#)

- [ammen_2b.png \(78.17 KB\)](#)
- [ammen_1b.png \(171.06 KB\)](#)
- [Group_3892_2x.png \(10.90 KB\)](#)