


Organisera Min Samling

Clara Hardarsson - 2025-08-04 - Min samling

Byt mellan olika skolor i Skolon

I Skolon har du en "Min Samling" för varje skola du är kopplad till. Samlingen är unik per skola då den hanterar dina licenser, grupper och klasser för just den skolan som du är inloggad på och därför kan samlingarna ha olika verktyg. Om det är så att du har samma verktyg på flera skolor är det ändå viktigt att du är inloggad på rätt skola för att få rätt klass- och grupptillhörigheter inne i verktygen.


För att byta mellan skolor inne i Skolon klickar du enkelt på skolnamnet uppe i vänstra hörnet. Då får du upp alternativ på de skolor du har att välja på och kan klicka på den skolan du vill byta till.



Skapa en mapp och sortera verktyg


Om du vill få bättre ordning på dina verktyg är det enkelt att sortera verktygen genom att ta tag i dem med musen, sedan flytta och placera verktyget där du vill att det ska ligga.

Om du placerar verktyget över ett annat så skapas en mapp där du kan samla alla dina verktyg, till exempel med liknande ämnen. Du kan sedan ändra namn på mappen till vad du vill.




Ta bort verktyg från Min Samling

Om du vill ta bort ett verktyg från din samling gör du det genom att högerklicka på verktyget och välja **“Ta bort”** i listan som dyker upp.



Lägg till verktyg i Min Samling

Verktyg som du har tagit bort från **“Min Samling”** men som du fortfarande har tillgång till hamnar i en egen gruppering uppe i det högra hörnet av din samling som heter **Innehåll**. Från **Innehåll** kan du enkelt lägga till verktyget igen om du ångrar dig.



Under **Innehåll** finns också de verktyg som er administratör valt att inte lägga till i din "Min samling".

Om du önskar lägga till någon av dessa verktyg klickar du på knappen. Verktygen är uppdelade i kategorierna **Verktyg** och **Lokala verktyg**, men även **Widgets** kan förekomma.

Dessa kategorier har varsin flik i dialogrutan som öppnas. Kategorin **Verktyg** innehåller verktyg som är integrerade i Skolon och som du har licens för.

Du kan scrollera eller söka efter de verktyg och när du hittat det önskade verktyget du vill lägga till i "Min Samling" bockar du i rutan och trycker på **Lägg till**.