

## Skapa inköpsrättighet för användare

Melissa Karlsson - 2024-03-19 - Inköp via Skolon

✓ Elev	✓ Lärare	✓ Administratör
--------	----------	-----------------

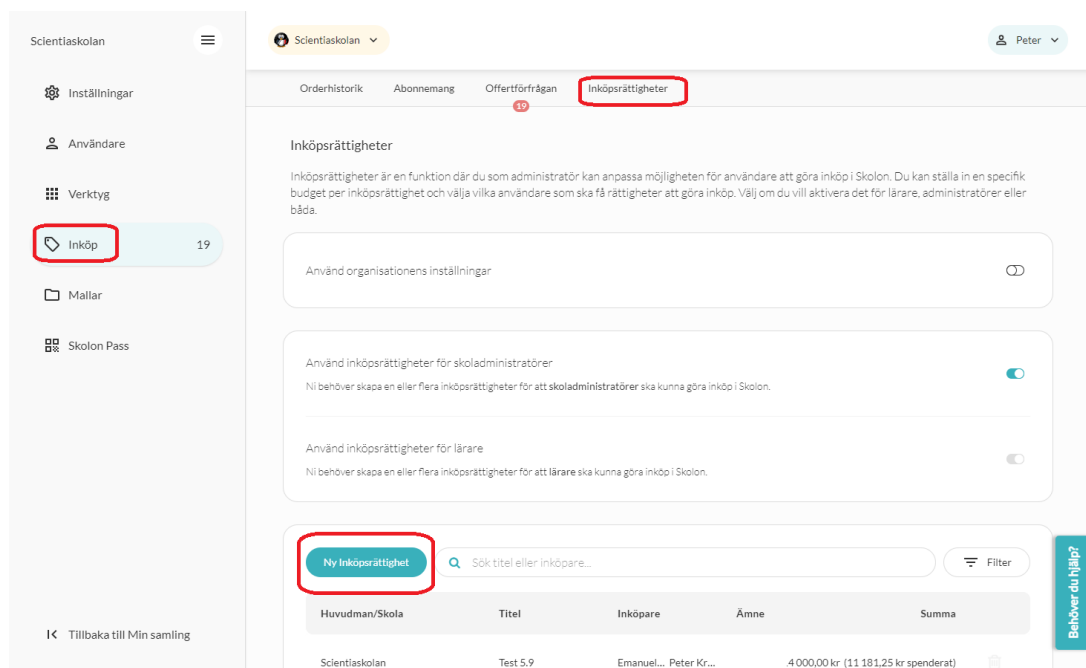
Du som är budgetadministratör har möjlighet att skapa nya och dela ut tidigare inköpsrättigheter till Skolonadministratörer som ska kunna köpa produkter via Skolon.

För att skapa och dela ut en Inköpsrättighet i Skolon gör du enligt följande:

Logga in i Skolon och klicka på ikonen för **Skoladmin** i din samling.

Klicka på **Inköp** i menyn till vänster och välj sedan **Inköpsrättigheter**.

Här ser du vyn för att hantera befintliga inköpsrättigheter. För att lägga till en ny, klicka på knappen **Ny inköpsrättighet**.



The screenshot shows the Skolon web interface. On the left sidebar, the 'Inköp' menu item is highlighted with a red box. The main content area is titled 'Inköpsrättigheter' and contains several sections:

- A description of the feature: 'Inköpsrättigheter är en funktion där du som administratör kan anpassa möjligheten för användare att göra inköp i Skolon. Du kan ställa in en specifik budget per inköpsrättighet och välja vilka användare som ska få rättigheter att göra inköp. Välj om du vill aktivera det för lärare, administratörer eller båda.'
- Settings for 'Använd organisationens inställningar' with a toggle switch.
- Settings for 'Använd inköpsrättigheter för skoladministratörer' with a toggle switch and a note: 'Ni behöver skapa en eller flera inköpsrättigheter för att skoladministratörer ska kunna göra inköp i Skolon.'
- Settings for 'Använd inköpsrättigheter för lärare' with a toggle switch and a note: 'Ni behöver skapa en eller flera inköpsrättigheter för att lärare ska kunna göra inköp i Skolon.'
- A 'Ny Inköpsrättighet' button highlighted with a red box.
- A search bar with the text 'Sök titel eller inköpare...'. Below it is a table with columns: Huvudman/Skola, Titel, Inköpare, Ämne, and Summa.

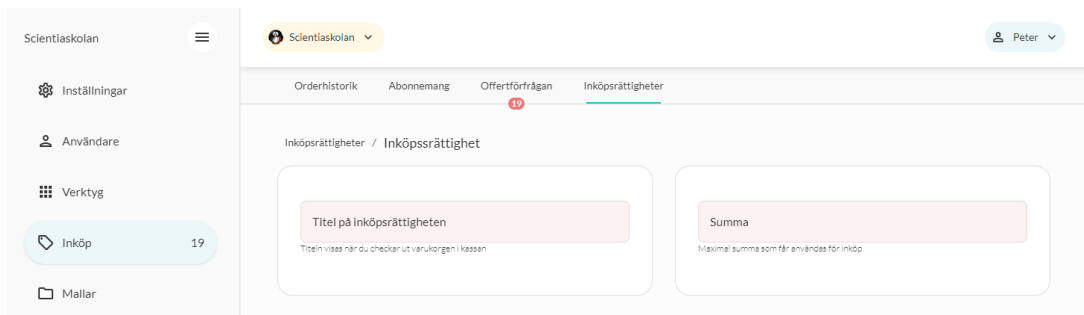
Huvudman/Skola	Titel	Inköpare	Ämne	Summa
Scientiaskolan	Test 5.9	Emanuel... Peter Kr...		4 000,00 kr (11 181,25 kr spenderat)

Nu får du upp en sida där du fyller i information om inköpsrättigheten och anger vilken eller vilka användare som ska ha rätt att göra inköp.

Följande information behöver fyllas i:

**Titel:** Ett ord som enkelt och tydligt förklarar vad ni avser att använda budgeten till, t.ex. ett ämne, program eller arbetslag.

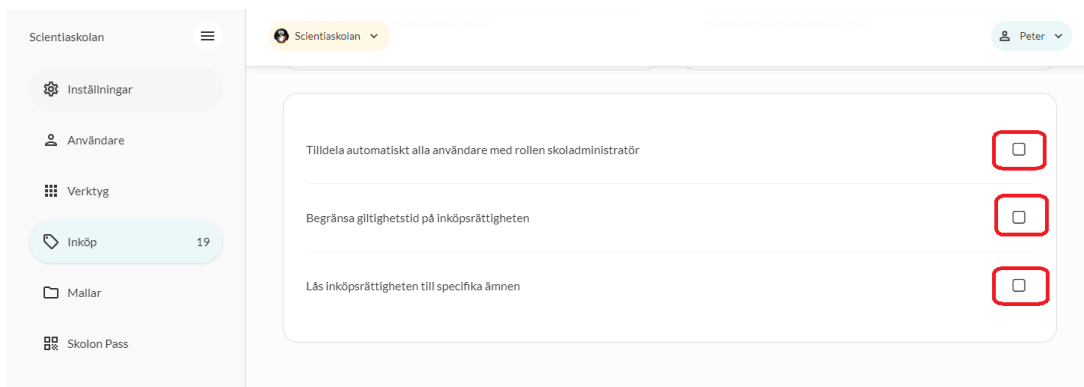
**Summa:** Vilket belopp som ska kunna utnyttjas för inköp med budgeten.



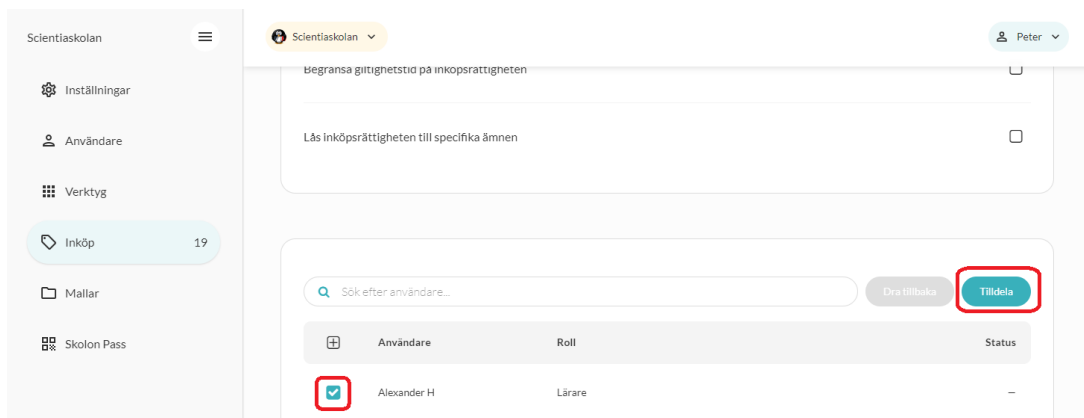
Du kan välja om inköpsrättigheten skall tilldelas alla inköpsberättigade användare, genom att bocka i denna checkbox, du kan även välja att begränsa en inköpsrättighet till ett specifikt tidsintervall eller specifika ämnen med korresponderande checkboxar.

**Giltig från - Giltig till:** Det tidsintervall som budgeten gäller för. När slutdatumet har passerat arkiveras den, vilket betyder att inköpsrättigheten inte längre kan nyttjas för inköp.

**Valda ämnen:** Om du vill att budgeten endast ska gå att använda för att köpa produkter för specifika ämnen bockar du i checkrutan och söker fram berörda ämnen.



**Användare:** Vilken/vilka användare som ska ha tillgång till att använda budgeten. Scrolla eller sök fram de användare som du vill tilldela inköpsrättigheten till och bocka i dem. Klicka sedan på **Tilldela**.



Säkerställ att all information är korrekt ifylld och rätt användare tilldelade. klicka sedan på **Spara** längst ned till höger på sidan.

Scienceskolan

Inställningar

Användare

Verktyg

Inköp 19

Mallar

Skolon Pass

Tillbaka till Min samling

Scienceskolan

Peter

Titel på inköpsrättigheten

Summa

Tilldelad automatiskt alla användare med rollen skoladministratör

Begränsa giltighetstid på inköpsrättigheten

Läs inköpsrättigheten till specifika ämnen

Sök efter användare...

Dra tillbaka

Tilldelad

Användare	Roll	Status
Alexander H	Lärare	

Avbryt

**Spara**

Behöver du hjälp?

När du skapat inköpsrättigheten har valda användare möjlighet att göra inköp via Skolon!

Om du vill redigera en inköpsrättighet trycker du på raden för aktuell inköpsrättighet.

För att se gamla inköpsrättigheter där utgångsdatumet har passerat, klicka på **Filter** och välj **Inaktiv**.

Scienceskolan

Inställningar

Användare

Verktyg

Ny Inköpsrättighet

Sök titel eller inköpare...

Filter

Huvudman/Skola	Titel	Inköpare	Ämne	Summa
----------------	-------	----------	------	-------

Scienceskolan

Inställningar

Användare

Verktyg

Inköp 19

Mallar

Skolon Pass

Scienceskolan

Ny Inköpsrättighet

Sök titel eller inköpare...

Huvudman/Skola	Titel	Inköpare	Ämne	Summa
Scienceskolan	Engelska VT 24	Emanuel Berg	Alla	6 000,00
Scienceskolan	NO-ämnen	Emanuel Berg	Alla	90 000,00
Scienceskolan	Övrigt	Emanuel Berg	Alla	10 000,00

Filter

Status

Inaktiv

Aktiv

**Inaktiv**

Taggar

budget

inköpsrättighet

köpa läromedel

köpa verktyg

rätt att köpa