

Ta bort Widget

Ulf Kronsell - 2023-02-13 - Widgets

<input type="checkbox"/> Elev	<input type="checkbox"/> Lärare	<input checked="" type="checkbox"/> Administratör
-------------------------------	---------------------------------	---

Öppna Skoladmin-verktyget och klicka på **Verktyg/Widgets**.

Orgadmin Skolonkommunen

Inställningar

- Inställningar
- Verktyg**
 - Bibliotek
 - Licenshantering
 - Licensförfrågningar
 - Widgets**
- Skolon Store
- Lokala verktyg
- Skolon Pass

Inställningar

- Inställningar
- Kontaktuppgifter >
- Anpassningar >
- Faktureringsuppgifter >

Funktioner

- Exportera användardata för validering >

Klicka på **kugghjulet** för den Widget du vill ta bort.

Orgadmin Skolonkommunen

Verktyg / Widgets


Läs widget-biblioteket för skoladministratörer

LÄGG TILL

Widget	Storlek	Tilldelad	Användare
Fokusljud	Mellan	Demoskolan	453
	Mellan	Demoskolan	453
Microsoft 365	Mellan	Demoskolan	453
SVD Svenska Dagbladet	Stor	Demoskolan	453

Behöver du hjälp?



Klicka på Ta bort widget.

 Inställningar Verktyg


Bibliotek

Licenshantering


Licensförfrågningar

Widgets Skolon Store Lokala verktyg Skolon Pass

Verktyg / Widgets

Lås widget-biblioteket för skoladministratörer 

LÄGG TILL

 Sök efter widget, huvudman eller skola

Widget	Storlek	Tilldelad	Användare
 Fokusljud	Mellan	Demoskolan	453 
 Google	Mellan	Demoskolan	
 Microsoft 365	Mellan	Demoskolan	453 

Hantera användare

Ta bort widget

hjälp?